

Россияне о модернизации

Пресс-релиз, 21 июля 2010 г.

Источники данных

1. **Исследовательская группа ЦИРКОН. Всероссийский омнибус «КВАРТА-10.2».** Выборочный опрос населения РФ по репрезентативной выборке. Объем выборочной совокупности – 1600 респондентов. Метод опроса – личное формализованное интервью по месту жительства. Время опроса – 25-30 июня 2010 года.
2. **ЦИРКОН совместно с OMI Russia. Онлайн-опрос по методике «КВАРТА-10.2» среди представителей «передовой группы» населения.** Время опроса – 16-20 июля 2010 года. Объем выборочной совокупности – 506 респондентов.


Признаки передовой группы:

- Проживание в столицах и крупных городах.
- Высокая самооценка материального положения (покупательной способности) семьи.
- Высокий образовательный статус.
- Работа в должности руководителя, квалифицированного специалиста или служащего.
- Самоидентификация со средним и выше социальным слоем.
- Наиболее «активный» возраст (25-44 года).
- Высокий «цифровой» статус (включенность в интернет, высокая интернет-активность).

Модернизация или стабильность?

Результаты проведенного исследования позволяют сделать вывод о том, что **идея модернизации страны находит весьма широкую поддержку российского общества**. Почти две трети взрослого населения РФ из предложенной альтернативы «Модернизация» vs «Стабильность» выбрали первый пункт – «Модернизация». Таким образом, можно предположить, что запрос на стабильность и отсутствие изменений, свойственный, по мнению многих экспертов, общественному мнению в России на протяжении последних лет, перестает быть доминантой массового сознания и уступает место запросу на перемены. Особенно наглядно это проявляется в ответах «передовой группы», 91% участников которой предпочли модернизацию стабильности.

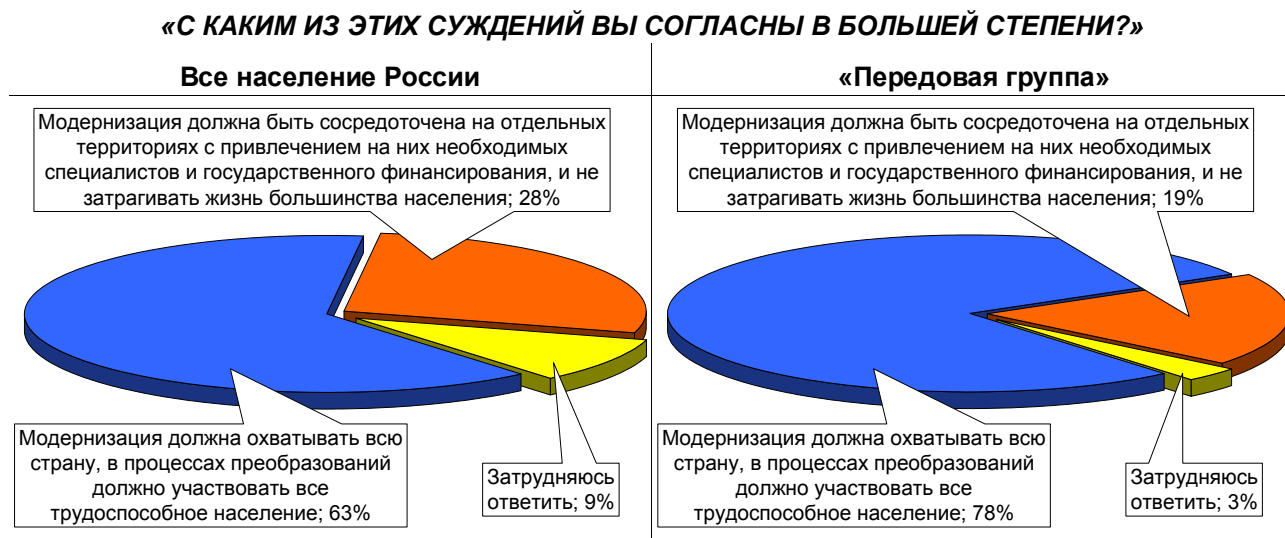
«С КАКИМ ИЗ ЭТИХ СУЖДЕНИЙ ВЫ СОГЛАСНЫ В БОЛЬШЕЙ СТЕПЕНИ?»



Относительно более высокая доля приверженцев идеи модернизации наблюдается среди молодежи, жителей крупных городов, обладателей высшего образования. При этом ни в одной из социально-демографических категорий респондентов доля сторонников идеи стабильности не превышает долю сторонников модернизации.

Модернизация всеобщая или локальная?

Еще один индикатор отношения населения к возможным переменам и собственному в них участию – выбор между идеями «всеобщей» и «точечной» («очаговой») модернизации. И этот выбор оказался вполне однозначным – **63% респондентов выбрали вариант «Модернизация должна охватывать всю страну, в процессах преобразований должно участвовать все трудоспособное население»**. «Передовая группа» и в этом вопросе настроена еще более решительно – 78% ее представителей полагают, что модернизация должна быть широкомасштабной и всеобщей. Данный результат подтверждает тезис о наличии в российском обществе запроса на «тотальные» перемены.



Конечно, для адекватной интерпретации заявленных тезисов необходимо понимание того, каких именно перемен ждет российское население, и какое содержание имеет для него сам термин «модернизация». Для получения этой информации в анкету был включен вопрос об индикаторах модернизации – явлениях социальной, экономической, политической жизни, по которым можно сделать вывод о том, что модернизация действительно идет.

Индикаторы модернизации

Респондентам предлагалось выбрать из списка возможных признаков модернизации не более пяти наиболее важных.

Список признаков в существенной степени является экспериментальным и, конечно, не претендует на полное описание направлений модернизации. При этом предполагалось, что каждый признак относится к одной из 5 смысловых категорий - «Институты», «Люди», «Политика», «Технологии», «Экономика» (см. таблицу).

Оказалось, что **важнейшими индикаторами процесса модернизации для населения будут являться искоренение коррупции** (этот вариант выбрали 47% жителей России в целом и 73% представителей «передовой группы») и **сокращение государственного аппарата и числа чиновников** (42% жителей России и 66% представителей «передовой группы»).

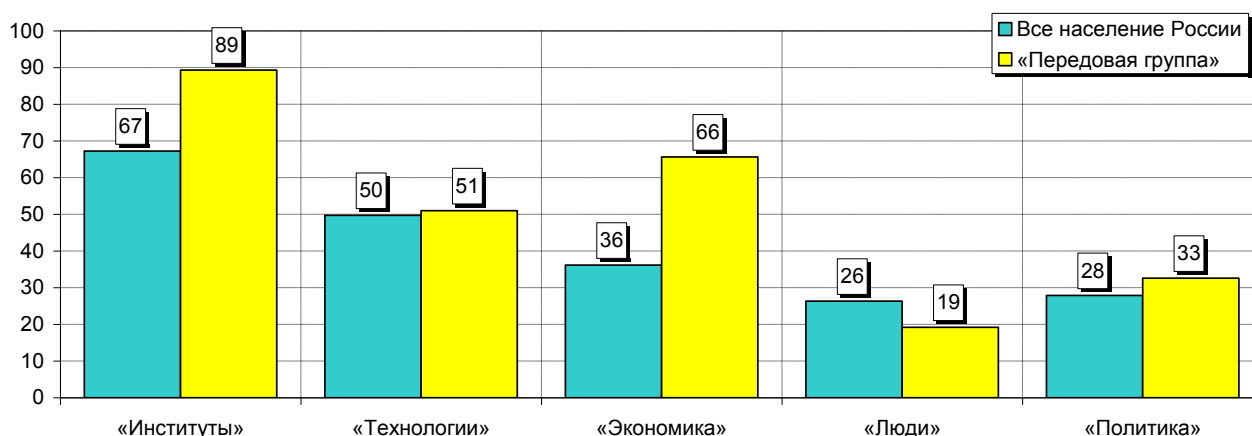
Такое распределение ответов позволяет сделать предварительный вывод о том, что запрос российского общества на перемены в значительной степени определяется недовольством по отношению к состоянию институциональной среды. Гипотетически успешная модернизация воспринимается населением (и передовой его частью) прежде всего не как **технологический прорыв**, а скорее как **процесс исправления некоторых деформаций институционального устройства**, из которых наиболее болезненно воспринимаются коррупция и засилье бюрократии и чиновничества.

Выберите пять признаков, по которым лично Вы могли бы сделать вывод, что модернизация страны действительно идет	Категория ответов	Доли ответов	
		Все население России	«Передовая группа»
Искоренение коррупции	«Институты»	47%	73%
Реальное сокращение государственного аппарата, числа чиновников	«Институты»	42%	66%
Создание лекарства от рака	«Технологии»	27%	17%
Изобретение и внедрение новых экономичных и экологичных источников энергии для жилищ и городского хозяйства	«Технологии»	21%	38%
Создание условий для честной конкуренции предприятий	«Экономика»	21%	51%
Достижение полной независимости судебной системы от других органов власти	«Институты»	20%	37%
Активное участие граждан в местном самоуправлении, других формах коллективной защиты своих интересов	«Институты»	18%	31%
Рост иностранных инвестиций в экономику России	«Экономика»	16%	27%
Увеличение числа людей, использующих пластиковые банковские карты	«Люди»	15%	11%
Увеличение числа людей, проводящих отпуск за границей	«Люди»	13%	9%
Переход телевизионного вещания на цифровой формат	«Технологии»	12%	6%
Возврат к прямым выборам губернаторов	«Политика»	12%	15%
Обеспечение свободы митингов и демонстраций	«Политика»	10%	12%
Увеличение числа людей, заказывающих товары на дом по интернету	«Люди»	10%	8%
Обеспечение равного доступа к СМИ различных политических сил, включая оппозиционные	«Политика»	9%	15%
Увеличение числа людей, занимающихся в фитнес-центрах или спортклубах	«Люди»	8%	4%
Формирование электронного правительства	«Технологии»	7%	15%
Отказ от вмешательства государства в экономику	«Экономика»	6%	8%

На основании анализа ответов все респонденты были отнесены к 5-ти группам в соответствии со следующим правилом: если респондент указал хотя бы на один из 3 индикаторов из соответствующей категории, то он приписывался к одноименной группе (таким образом, один респондент может находиться в нескольких группах). Представление данных с группировкой по пяти категориям ответов позволяет увидеть, что **запрос на институциональные преобразования (в той или иной их степени) выражен у 67% населения страны в целом и 89% представителей «передовой группы», а на технологическую модернизацию – у 50% (и 51%).** Эти данные, на наш взгляд, наглядно показывают приоритеты общественных ожиданий по поводу модернизации страны.

Примечательным также является тот факт, что для «передовой группы» заметно чаще, чем для всего населения, наиболее значимыми оказываются экономические индикаторы модернизации, и несколько реже – индикаторы, означающие активное внедрение новых социальных практик (Категория ответов «Люди»).

ГРУППИРОВКА РЕСПОНДЕНТОВ ПО ПРИОРИТЕТНЫМ ИНДИКАТОРАМ МОДЕРНИЗАЦИИ



Таким образом, большая часть респондентов выбрали такие индикаторы модернизации, которые отражают скорее контекст их жизни (социальный, экономический и технологический), а не их собственные жизненные практики. Иными словами большинство россиян, по обыкновению, ожидают от крупных государственных программ больше изменений в стране в целом (изменения среды), чем в своей собственной жизни.

Отметим также, что несмотря на то, что респондентам предлагалось выбрать из предложенного набора 5 признаков модернизации, большинство респондентов ограничилось двумя-тремя, а около **10%** респондентов вообще затруднилось ответить на данный вопрос (не выбрали ни одного признака).

Данный факт, на наш взгляд, свидетельствует о том, что понятие «модернизация» является еще не совсем понятным для многих граждан и, очевидно, нуждается в конкретном содержательном наполнении, в т.ч. дающим понимание того, что в итоге «получает» от модернизации рядовой житель страны, какие возможности она ему открывает.