



**МОНИТОРИНГ СОЦИАЛЬНЫХ НАСТРОЕНИЙ НАСЕЛЕНИЯ МОСКВЫ**

**Информационный бюллетень №5 /октябрь 2005 г./**

## **АКТУАЛЬНЫЕ СОЦИАЛЬНЫЕ ПРОБЛЕМЫ СТОЛИЦЫ В МАССОВОМ СОЗНАНИИ МОСКВИЧЕЙ**

**Результаты массовых телефонных опросов жителей г. Москва  
(сентябрь 2005 г.)**

В документе представлены результаты четвертой волны регулярных опросов населения г. Москвы. Опросы осуществляются в методике формализованного телефонного интервью по репрезентативной выборке объемом 7500 чел. в каждой волне. Схема построения выборочной совокупности позволяет репрезентировать как город в целом, так и отдельные избирательные и административные округа. Инструментарий опросов обеспечивает сопоставимость результатов городских опросов с данными всероссийских и межрегиональных исследований по важнейшим параметрам социальных настроений населения.

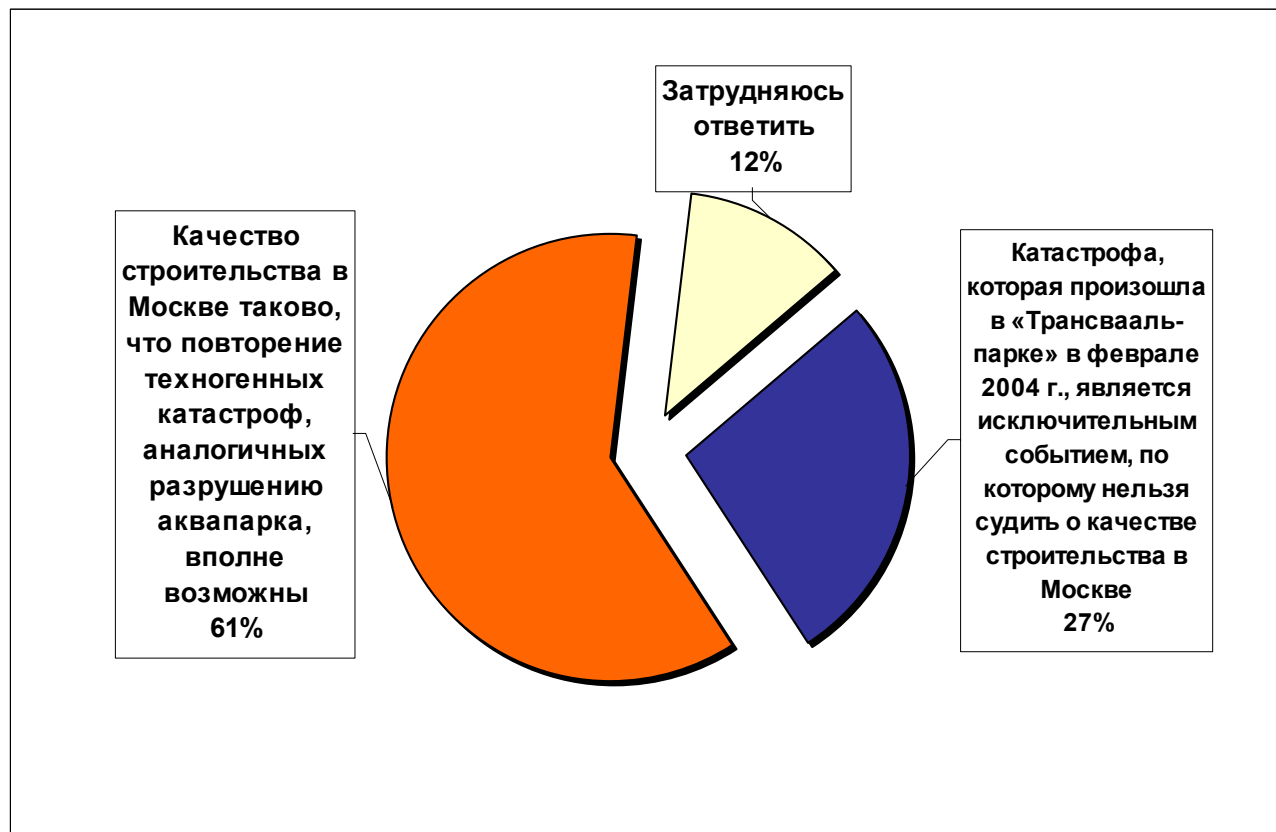
## 1. Риски и страхи большого города – восприятие москвичей

**В КАКОЙ СТЕПЕНИ ВЫ ЛИЧНО БОИТЕСЬ ИЛИ НЕ БОИТЕСЬ СЛЕДУЮЩИХ СИТУАЦИЙ?**

	Очень боюсь	Скорее боюсь	Скорее не боюсь	Совсем не боюсь	Затр. ответить
Крупные террористические акты (взрывы, захват заложников)	51	19	12	17	2
Экологические катастрофы (выброс вредных веществ в атмосферу, загрязнение городских рек)	45	28	11	15	2
Массовые эпидемии, вспышки болезней	42	23	14	19	2
Катастрофы из-за низкого качества строительства и ремонта (обрушения зданий и т.п.)	38	22	16	20	3
Открытые межнациональные конфликты, вылившиеся в массовые уличные столкновения	35	22	15	24	4
Энергетический кризис (долговременное отключение электроэнергии)	27	22	21	27	2
Природные катаклизмы (землетрясения, наводнения)	24	15	20	39	2
Массовые беспорядки политического характера	20	17	19	37	7

Уровень тревожности и беспокойства москвичей в отношении возможных катаклизмов, катастроф и пр. в городе можно признать довольно высоким – от трети до двух третей населения опасаются различных потенциально опасных ситуаций. При этом «рейтинг страхов» выглядит достаточно неожиданным – судя по данным, страхи во многом формируются и поддерживаются средствами массовой информации; в общественном сознании сегодня наиболее распространены те, которые активно муссируются в СМИ.

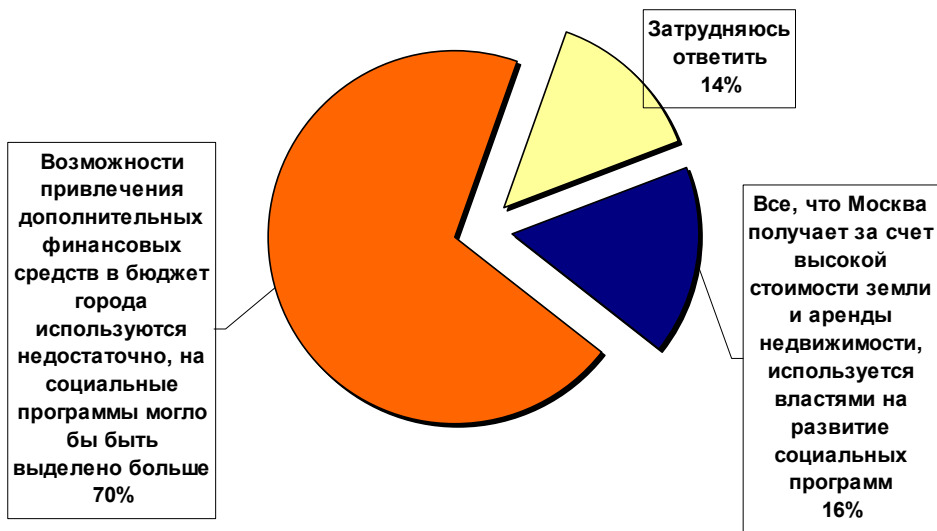
## ОПАСЕНИЯ МОСКВИЧЕЙ В ОТНОШЕНИИ ТЕХНОГЕННЫХ КАТАСТРОФ, СВЯЗАННЫХ С НИЗКИМ КАЧЕСТВОМ СТРОИТЕЛЬСТВА В ГОРОДЕ



Большинство москвичей низко оценивает качество строительства в городе, в принципе считая возможным повторение техногенных катастроф, связанных с обрушением зданий и т.п.

## 2. Столичная рента

С какой точкой зрения вы более согласны?



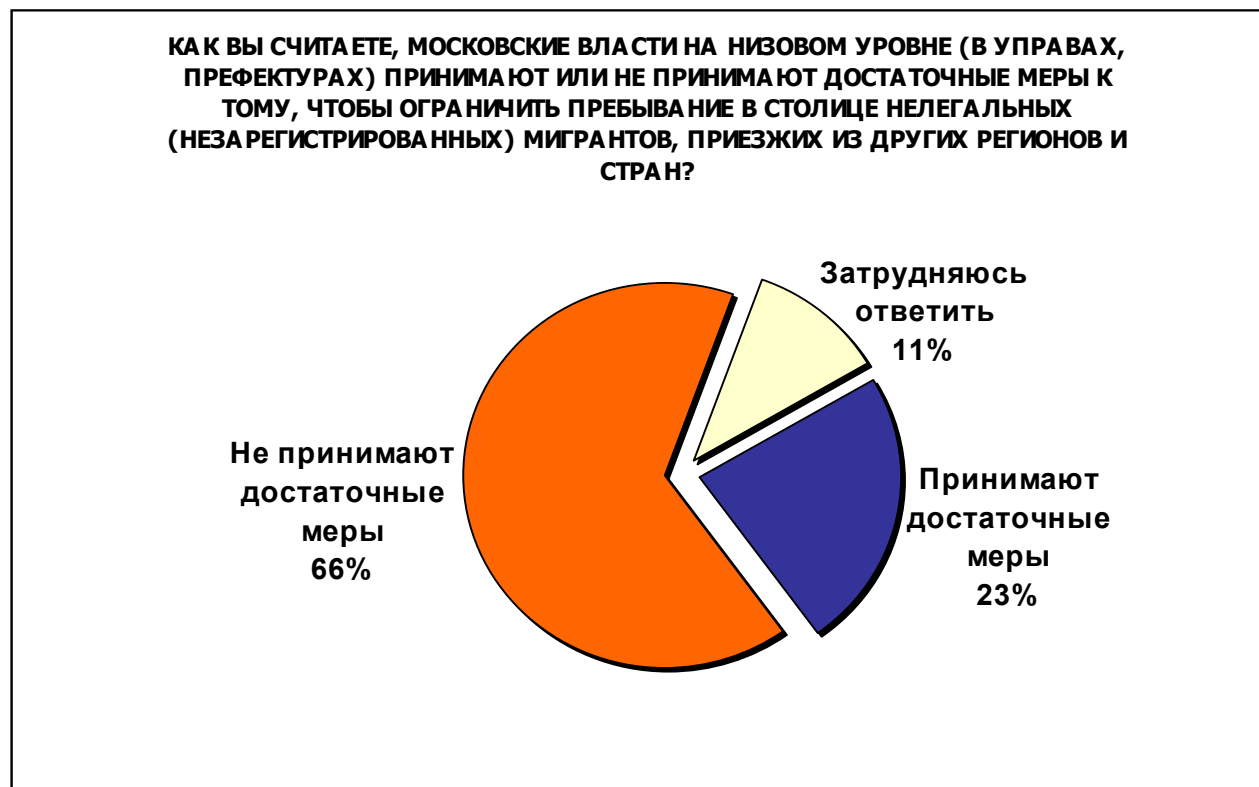
**ПОЧЕМУ ВОЗМОЖНОСТИ ПРИВЛЕЧЕНИЯ ДОПОЛНИТЕЛЬНЫХ ФИНАНСОВЫХ СРЕДСТВ В БЮДЖЕТ ГОРОДА ИСПОЛЬЗУЮТСЯ НЕДОСТАТОЧНО?**

	%*
Средства разворовываются чиновниками и не доходят по назначению	49
Средства поступают в городской бюджет, но используются не на социальные программы, а на другие нужды	19
Предприятия и организации не доплачивают положенные средства, используя различные механизмы их сокрытия	15
Другая причина	3
Затрудняюсь ответить	14

\* Указан процент от числа респондентов, выразивших согласие с суждением «Возможности привлечения дополнительных финансовых средств в бюджет города используются недостаточно, и на социальные программы могло бы быть выделено денег больше».

Подавляющее большинство москвичей придерживается точки зрения, что возможности для привлечения дополнительных финансовых средств в бюджет города (за счет высокой стоимости земли и аренды недвижимости в столице) используются недостаточно, что ограничивает выделение денег на социальные программы. Основная вина за это накладывается на московские власти, которые, по мнению горожан, разворовывают эти средства либо используют их не по назначению.

### 3. Нелегальные мигранты



Действия городских властей по ограничению пребывания нелегальных (незарегистрированных) мигрантов в столице воспринимаются москвичами довольно критично: большинство граждан считает, что власти не принимают должных мер для решения этой проблемы.

## 4. Последствия монетизации



### ПОСЛЕДСТВИЯ РЕФОРМЫ СИСТЕМЫ СОЦИАЛЬНЫХ ЛЬГОТ ДЛЯ РАЗНЫХ КАТЕГОРИЙ ЛЬГОТНИКОВ

	Я не выиграл и не проиграл	Я пострадал	Я выиграл	Затрудняюсь ответить	Всего
пенсионеры Вооруженных Сил	26	60	9	14	100
"чернобыльцы"	30	57	8	5	100
участники войны в Афганистане, Чечне	41	44	9	16	100
инвалиды первой и второй группы	41	33	18	9	100
труженики тыла, блокадники	43	31	14	13	100
участники Великой Отечественной войны	44	30	18	8	100
люди, имеющие звание "Почетный донор"	51	28	17	3	100
пенсионеры по возрасту	48	26	15	11	100
люди, имеющие звание "Ветеран труда"	52	24	15	9	100
жертвы репрессий	55	23	16	6	100
другие категории "льготников"	39	45	10	6	100

Спустя 9 месяцев после начала реформы системы социальных льгот, примерно каждый десятый житель столицы причисляет себя к пострадавшим от монетизации, т.е. считает, что размер выплачиваемой ему компенсации не покрывает потерю льгот. В абсолютных величинах число таких москвичей составляет около миллиона человек. Наиболее высока доля граждан, считающих себя пострадавшими от реформы, среди пенсионеров Вооруженных сил и «чернобыльцев».