

## ОТНОШЕНИЕ РОССИЯН К АТОМНОЙ ЭНЕРГЕТИКЕ

Пресс-релиз, 29.06.2012

В настоящем пресс-релизе представлены некоторые результаты мониторинга отношения россиян к атомной энергетике, реализуемого Исследовательской группой ЦИРКОН с 2008 г.

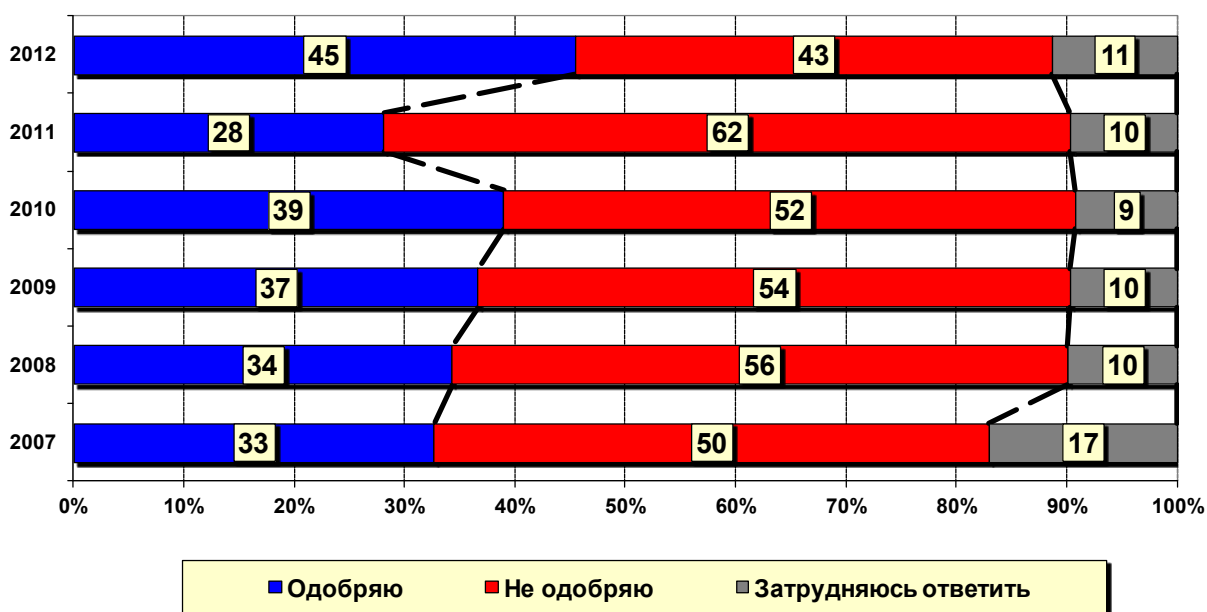
Источники информации – массовые репрезентативные опросы взрослого населения РФ, осуществляемые в рамках всероссийского омнибуса (проект «Кварта», июньские волны). Дата опроса последней волны мониторинга – с 24 по 31 мая 2012 г.

Методические параметры: опрос населения РФ face-to-face по общенациональной репрезентативной выборке, 1600 респондентов в 140 населенных пунктах 33 субъектов РФ всех федеральных округов.

С 2007 г. всероссийские опросы населения фиксировали хотя и слабую, но все же позитивную динамику доли сторонников использования ядерной энергии как способа обеспечения страны электроэнергией. В июне 2011 г. доля россиян, заявивших о своем одобрении использования ядерной энергии, по сравнению с предыдущим годом снизилась на 11%, достигнув минимума за последние 5 лет измерений. Безусловно, это связано с состоянием информационного поля вокруг известных событий на японской АЭС Фукусима-1, большим потоком публикаций и репортажей, освещающих последствия аварии. В результате российская атомная энергетика «потеряла» почти треть сторонников.

Однако опрос, проведенный в мае 2012 г., продемонстрировал не только восстановление доли россиян, заявляющих о своем одобрении использования ядерной энергии, но и заметный рост показателя в сравнении с 2010 г. (с 39% до 45%). Впервые за время наших измерений доли одобряющих и не одобряющих использование ядерной энергии как один из способов энергообеспечения страны почти сравнялись.


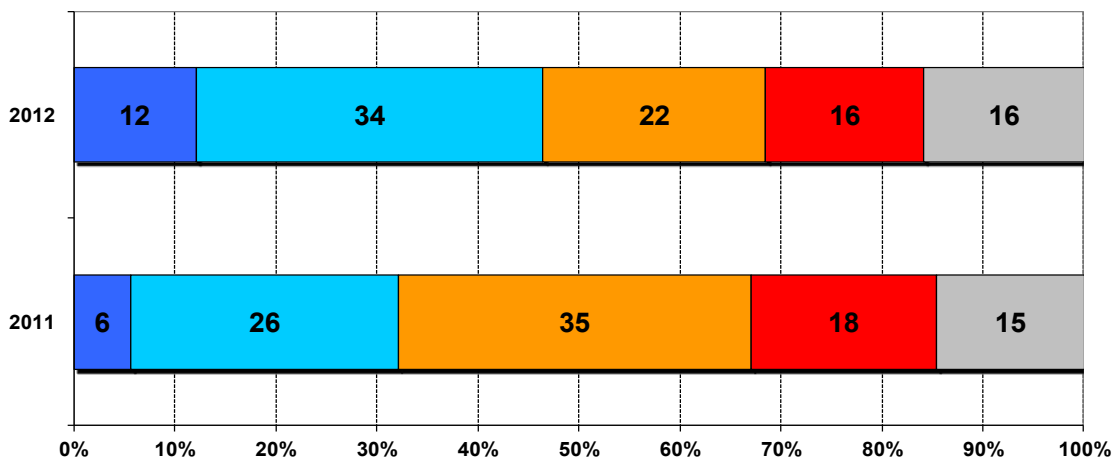
### В ЦЕЛОМ ВЫ ОДОБРЯЕТЕ ИЛИ НЕ ОДОБРЯЕТЕ ИСПОЛЬЗОВАНИЕ ЯДЕРНОЙ ЭНЕРГИИ КАК ОДИН ИЗ СПОСОБОВ ОБЕСПЕЧЕНИЯ ЭЛЕКТРОЭНЕРГИЕЙ НАШЕЙ СТРАНЫ?



Позитивный тренд общественного мнения в пользу развития атомной энергетики подтверждается и распределением ответов на вопрос о том, *приносит ли развитие атомной энергетики России больше хорошего, или больше плохого.*

В период между 2011 и 2012 гг. голоса россиян перераспределились почти зеркально. Если год назад негативных оценок придерживались около половины населения, а позитивных – около трети, то сегодня, напротив, лишь немногим менее половины граждан (46%) считают, что развитие АЭ приносит стране больше хорошего, в то время как противоположное мнение выразили 38% участников всероссийского опроса.

**ЕСЛИ ГОВОРИТЬ В ЦЕЛОМ, КАК ВЫ ДУМАЕТЕ, РАЗВИТИЕ АТОМНОЙ ЭНЕРГЕТИКИ ПРИНОСИТ РОССИИ БОЛЬШЕ ХОРОШЕГО ИЛИ БОЛЬШЕ ПЛОХОГО?**



Таким образом, если не принимать во внимание результаты опросов «особенного» 2011 г., данные, зафиксированные в нынешнем году, подтверждают тренд последних 5 лет на рост числа сторонников развития атомной энергетике (на 2-3% ежегодно). Это согласуется и с результатами опросов других исследовательских компаний (см., например, опубликованную на сайте Левада-центра динамику ответов на вопрос «*Как Вы считаете, атомную энергетику следует активно развивать, сохранить на нынешнем уровне, сворачивать или совершенно отказаться от нее?*»).

К сожалению, данных самих опросов для объяснения указанного тренда явно недостаточно. В качестве гипотезы можно высказать несколько предположений.

Во-первых, в последнее время в средствах массовой информации все более широко присутствует проблематика модернизации, инновационного развития страны, внедрения высоких технологий. Атомная энергетика воспринимается в общественном сознании как высокотехнологичная отрасль, соответственно, одобрение АЭ отражает общий тренд на поддержку высоких технологий и модернизации.

Во-вторых, информационный фон по отношению собственно к атомной энергетике на протяжении последних лет был скорее нейтральный. К тому же в последний год были предприняты специальные усилия по нейтрализации последствий воздействия аварии на Фукусиме на общественное мнение. Более того, недавно появились публикации о решении японского правительства запустить первую АЭС после катастрофы 2011 года и его готовности «продолжать работу по восстановлению общественного доверия к атомной энергии и мерам безопасности». Это также может содействовать сокращению негативных настроений и в российском обществе.

Не стоит сбрасывать со счетов и поколенческий сдвиг: для всё большего числа россиян Чернобыль становится просто давней историей, «воспоминание» о которой сегодня уже не влияет на отношение к атомной энергетике.

**ПРИЛОЖЕНИЕ. ТАБЛИЦА РАСПРЕДЕЛЕНИЙ ОТВЕТОВ РЕСПОНДЕНТОВ**

| Формулировки вопросов, варианты ответов   | Вся<br>выборка<br>(%) | Пол     |         | Возраст |       |       |       |             | Образование  |                                       |                                    |
|---|-----------------------|---------|---------|---------|-------|-------|-------|-------------|--|---------------------------------------|------------------------------------|
|   |                       | Мужской | Женский | 18-24   | 25-34 | 35-44 | 45-59 | 60 и старше | Начальное или<br>ниже, неполное<br>среднее,<br>среднее | Среднее<br>специальное<br>образование | Незаконченное<br>высшее,<br>высшее |
| <b>В целом Вы одобряете или не одобряете использование ядерной энергии как один из способов обеспечения электроэнергией нашей страны?</b> |                       |         |         |         |       |       |       |             |  |                                       |                                    |
| Безусловно, одобряю   | <b>13</b>             | 18      | 10      | 15      | 14    | 15    | 14    | 9           | 11   | 13                                    | 18                                 |
| Скорее одобряю  | <b>32</b>             | 34      | 30      | 31      | 35    | 31    | 32    | 31          | 30   | 32                                    | 35                                 |
| Скорее не одобряю   | <b>23</b>             | 23      | 24      | 24      | 20    | 28    | 24    | 21          | 22   | 27                                    | 20                                 |
| Безусловно, не одобряю  | <b>20</b>             | 18      | 21      | 19      | 21    | 17    | 17    | 25          | 23   | 17                                    | 19                                 |
| Затрудняюсь ответить  | <b>11</b>             | 7       | 15      | 10      | 10    | 9     | 13    | 13          | 13   | 11                                    | 8                                  |
| <b>Если говорить в целом, как Вы думаете, развитие атомной энергетики приносит России больше хорошего или больше плохого?</b>             |                       |         |         |         |       |       |       |             |  |                                       |                                    |
| Безусловно, приносит больше хорошего  | <b>12</b>             | 15      | 10      | 15      | 11    | 13    | 14    | 8           | 10   | 12                                    | 15                                 |
| Скорее приносит больше хорошего   | <b>34</b>             | 39      | 30      | 33      | 41    | 34    | 33    | 32          | 31   | 36                                    | 36                                 |
| Скорее приносит больше плохого  | <b>22</b>             | 21      | 23      | 25      | 17    | 26    | 21    | 22          | 22   | 23                                    | 20                                 |
| Безусловно, приносит больше плохого   | <b>16</b>             | 14      | 17      | 13      | 18    | 13    | 14    | 19          | 17   | 15                                    | 15                                 |
| Затрудняюсь ответить  | <b>16</b>             | 12      | 19      | 14      | 13    | 13    | 18    | 19          | 19   | 14                                    | 14                                 |