




# ИЗМЕРЕНИЕ СТЕПЕНИ ЦЕННОСТНОЙ СОЛИДАРИЗАЦИИ И УРОВНЯ ОБЩЕСТВЕННОГО ДОВЕРИЯ В РОССИЙСКОМ ОБЩЕСТВЕ

Фрагмент «Страхи и опасения россиян»



# 'СТРАХИ И ОПАСЕНИЯ

**ЕСЛИ ГОВОРИТЬ ЛИЧНО О ВАС, СКАЖИТЕ, ПОЖАЛУЙСТА, ЧЕГО ВЫ БОИТЕСЬ БОЛЬШЕ ВСЕГО? КАКИЕ ИЗ ПЕРЕЧИСЛЕННЫХ НА КАРТОЧКЕ ОПАСНОСТЕЙ ВЫЗЫВАЮТ У ВАС ЛИЧНО НАИБОЛЬШЕЕ БЕСПОКОЙСТВО?**

Риски выживания и безопасности

Риски материальных потерь

Риски свободы и признания



В 2006 году было несколько вариантов угроз здоровью

*Приоритет угроз в целом соответствует рангу ценностей*

*Динамика личных страхов за 12 лет невелика, хотя частота почти по всем позициям увеличилась*

# 'СТРАХИ И ОПАСЕНИЯ

*Подавляющее  
большинство  
россиян полагают,  
что в трудный  
момент они могут  
надеяться только на  
себя и своих близких*



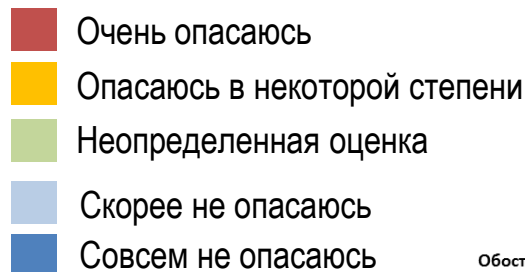
*Соответствует  
малому радиусу  
обобщенного доверия*

**НА КОГО ВЫ БОЛЕЕ ВСЕГО НАДЕЕТЕСЬ, ДУМАЯ О ВОЗМОЖНЫХ  
УГРОЗАХ ВАШЕЙ БЕЗОПАСНОСТИ? КТО, НА ВАШ ВЗГЛЯД, ПРЕЖДЕ  
ВСЕГО, ПОМОЖЕТ ОБЕСПЕЧИТЬ ВАШУ БЕЗОПАСНОСТЬ И  
БЕЗОПАСНОСТЬ ВАШИХ БЛИЗКИХ?**



# 'СТРАХИ И ОПАСЕНИЯ

**СКАЖИТЕ, В КАКОЙ СТЕПЕНИ ВЫ ЛИЧНО ОПАСАЕТЕСЬ СЛЕДУЮЩИХ ВОЗМОЖНЫХ СОБЫТИЙ И ЯВЛЕНИЙ В НАШЕЙ СТРАНЕ И В ВАШЕЙ ЖИЗНИ?**  
*(использовалась 5-ти балльная шкала)*



# 'СТРАХИ И ОПАСЕНИЯ

За 12 лет структура социальных страхов несколько изменилась: сократился уровень опасений различных правонарушений, но вырос уровень тревог по поводу внешне- и внутри-политических проблем

**СКАЖИТЕ, В КАКОЙ СТЕПЕНИ ВЫ ЛИЧНО ОПАСАЕТЕСЬ СЛЕДУЮЩИХ ВОЗМОЖНЫХ СОБЫТИЙ И ЯВЛЕНИЙ В НАШЕЙ СТРАНЕ И В ВАШЕЙ ЖИЗНИ?**  
(представлен уровень «очень опасаясь» для 2018 года и «испытываю сильную тревогу и/или страх» для 2006 г.)



# ‘БУДУЩЕЕ СТРАНЫ

## Какие чувства вызывает у Вас будущее России?

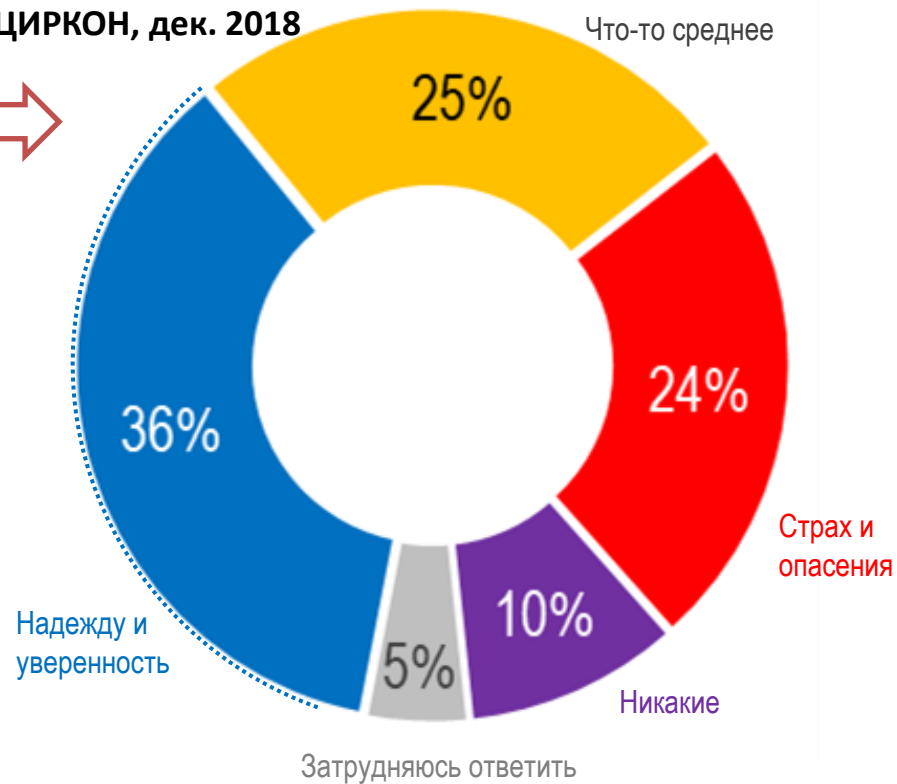
Уровень тревожности за будущее страны за 10 лет заметно вырос



ИС РАН, авг. 2008 (перед кризисом)



ЦИРКОН, дек. 2018



# ВЫВОДЫ

- За прошедшие 12 лет «рейтинг» **личных тревог и страхов** россиян существенно не изменился, однако можно констатировать тенденцию к усилению частоты опасений из-за рисков, связанных с материальными потерями, и рисков для личной свободы и репутации. Заметно возросли страх потери свободы (в т.ч. боязнь тюремного заключения), что, вероятно, является следствием ужесточения российской правоприменительной практики и низкого уровня доверия к исполнительным органам власти.
- Схожие тенденции обнаруживаются и при анализе ответов респондентов об **опасности возможных событий и явлений в стране**. Значимо выросли опасения по поводу *возможной войны России с другими государствами* (доля серьезно опасующихся 29% - 2006 году, 48% - 2018), страх возобновления *репрессий в стране* (17% - 2006, 33% - 2018) и боязнь *ограничения демократических свобод* (22% - 2006, 27% - 2018). С третьего на первое место в числе общероссийских страхов поднялась *боязнь террористических атак* (54% ответов «*очень опасуюсь*»).
- При этом стоит отметить, что субъективный уровень тревоги по поводу *массовой безработицы* снизился (66% - 2006, 47% - 2018), а также со 2-го на 8-ое место упал страх перед *криминализацией общества*. Тенденцию к снижению показали и опасения, связанные с *коррупцией* и *утратой моральных ценностей*.
- В вопросах **обеспечения собственной безопасности** россияне стали меньше полагаться на Бога (популярность этого ответа снизилась на 12%) и больше рассчитывать на самих себя и своих близких (88%), также незначительно выросла надежда на помощь со стороны государства и Президента.
- В целом можно сказать, что уровень **тревожности за будущее нашей страны** заметно вырос – сегодня каждый четвертый россиянин смотрит в будущее со *страхом и опасением* (в 2006 г – 13%).